



# LOKALBEDØVELSE I FORBINDELSE MED KASTRATION

Tina Birk Jensen, HusdyrInnovation

Fagligt Nyt, Fredericia

18. september 2018

# BRANCHENS MÅL

**1. januar 2019:**

Alle pattegrise lokalbedøves før de kastreres



# INDFØRELSE AF LOKALBEDØVELSE

7 frontrunnerbesætninger



Besøg hos alle frontrunners

Holdt et ERFA-gruppemøde

# CITATER FRA FRONTRUNNERS

”Det har været nogle problemer i opstartsfasen – men det bliver nemmere for hver gang vi gør det”

”Det er godt at se, at grisen trives bedre, når den er lokalbedøvet. Den går mere til yveret og har det bedre”

”Hvor ligger dyrevelfærden henne i dette? Vi skal ikke glemme andre problemstillinger i forhold til dyrevelfærd”

# 7 FRONTRUNNERS

## 7 FORSKELLIGE MÅDER

- Forslag til fiksering af grisen
- Forslag til lokalbedøvelse og arbejdsrutiner
- Tips og tricks fra besøgene

# FIKSERING AF GRISEN

Håndholdt



Kastrationsbarre



Kastrationsbænk





# FORDELE

Håndholdt	Kastrationsbarre	Kastrationsbænk
Ingen udstyr Hurtig metode	Begge hænder er fri Hurtig metode Nem at rengøre	Begge hænder fri Godt for uøvede Godt ift. instruktion

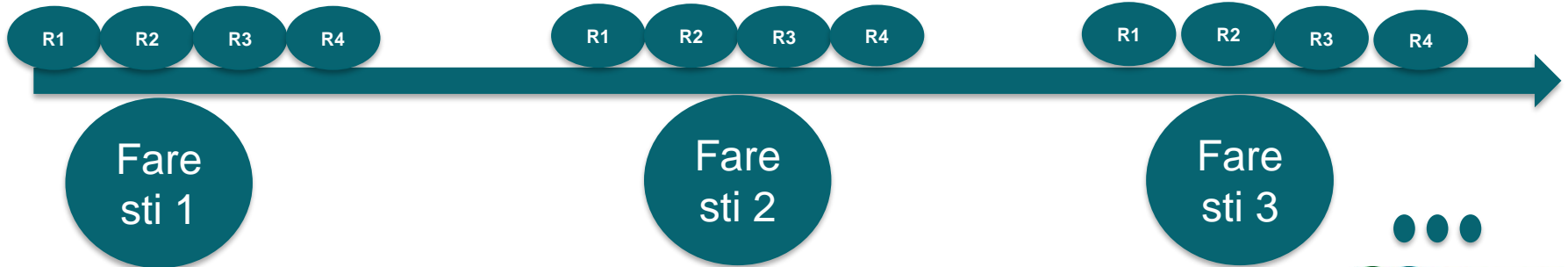
# ULEMPER

Håndholdt	Kastrationsbarre	Kastrationsbænk
Kræver øvelse Obs injektionsvinkel Obs automatsprøjte	Obs injektionsvinkel Obs automatsprøjte	Tager tid Ikke tilpasses meget store og små grise

# LOKALBEDØVELSE OG ARBEJDSRUTINER

## Lokalbedøvelse

?





# LOKALBEDØVELSE OG ARBEJDSRUTINER

- Brug lokalbedøvelse til at evaluere og optimere samtlige arbejdsrutiner i farestalden
- Tænk nyt! – vær klar på at ændre rutiner
- Rådgiveren og dyrlægen er vigtig!

# LOKALBEDØVELSE OG ARBEJDSRUTINER

- Kontinuerlig arbejdsrutine
- Et kuld ad gangen
- 2-3 kuld ad gangen



# LOKALBEDØVELSE OG ARBEJDSRUTINER

Arbejdsrutine	Fordele	Ulemper
Kontinuerlig proces	God procedure ved sidevendte stier	Vær opmærksom på tiden
Et kuld ad gangen	En fordel når der er mange øvrige opgaver	Få hangrise kan give mere ventetid
2-3 kuld ad gangen	Samarbejde og arbejdsglæde	Kræver fysisk plads og en klar arbejdsfordeling

# TIPS OG TRICKS FRA BESØGENE!

## Smart udstyr:

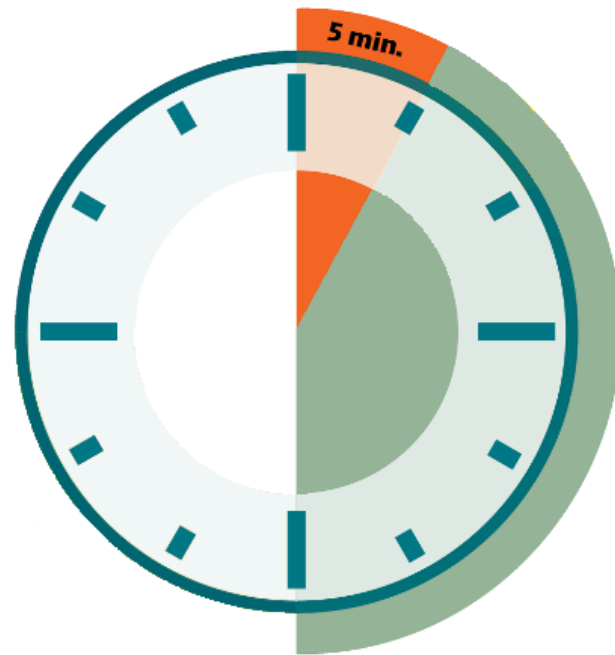
- God idé med to separate rum eller kasser i vognen
- Brug to forskellige automatsprøjter til store og små grise
- Placer beholdere til testikler smart i forhold til arbejdsgangen



# TIPS OG TRICKS FRA BESØGENE!

## Husk at vente mindst 5 minutter:

- Timer på telefonen kan hjælpe
- Brug ventetiden til at kigge på grisene



# TIPS OG TRICKS FRA BESØGENE!

## Husk god smittebeskyttelse!

- Skift kanyler, skalpeller og handsker mellem hvert kuld
- Vask udstyret efter brug hver dag



# HUSK ARBEJDSSEKURHEDEN!

Pas på selvinjektion!

Tjek arbejdsstilling og arbejdshøjden!





# LOKALBEDØVELSE KAN INDFØRES PÅ MANGE MÅDER


**Erfaringsudveksling er vigtig!**

**Inddrag medarbejderne fra starten!**

Tag sammen stilling til følgende:

- Hvordan stresses grisene mindst muligt?
- Hvordan optimeres smittebeskyttelsen?
- Er der styr på arbejdssikkerheden?
- Hvordan får vi lokalbedøvelse ind i vores rutiner?

# KOM I GANG MED LOKALBEDØVELSE



- Kursus i medicin håndtering
- Kursus i lokalbedøvelse
- Kursusbevis for gennemført kursus



**SPØRGSMÅL?**

# TAK og husk!

Vær altid opdateret på den seneste faglige viden

Tilmeld dig **Nyhedsmail** fra  
SEGES Svineproduktion på  
[www.svineproduktion.dk](http://www.svineproduktion.dk)



 [facebook.com/SegesSvineproduktion](https://facebook.com/SegesSvineproduktion)